

REVIZE	KDO	KDY	REV.

Zodpovědný projektant profese



HEXAPLAN
INTERNATIONAL

ING. ARCH. MARTIN PÁLKA

ÚPRAVA VSTUPU A HALY PRO OTP
UPOL FTK, TŘ.MÍRU 676/111, OLMOUC

DOKUMENTACE PRO PROVEDENÍ STAVBY

Olomouc Neředín

D.1.1 Architektonické a stavebně-technické řešení

VÝPIS OSTATNÍCH VÝROBKŮ






UNOR 2024

Ing.arch. Martin Pálka

Revize







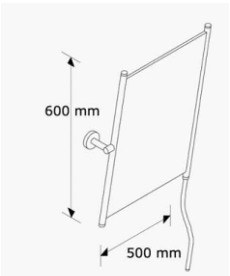
00

VÝPIS OSTATNÍCH VÝROBKŮ

OZN.	SCHÉMA	POPIS	POČET (KS)
OV1		<p>STŘEŠNÍ VYHŘÍVANÝ VTOK</p> <ul style="list-style-type: none"> VYHŘÍVANÝ VTOK BEZ ZÁPACHOVÉ UZÁVĚRKY NA EXTENZIVNÍCH STŘECHÁCH PRŮTOK PŘEŠ VTOK PRO JMENOVITÝ PRŮMĚR DN 100 JE 6,3 L/S UMÍSTĚNÍ DLE KONSTRUKČNÍHO VÝKRESU STŘECHY S PVC MANŽETOU <p>OCHRANNÝ KOŠ SOUČÁSTÍ VTOKU JE UVAŽOVANÝ I NÁSTAVEC (OCHRANNÝ KOŠ) PRO PLOCHÉ STŘECHY S EXTENZIVNÍ / KAČÍRKOVOU VRSTVOU</p>	2
OV2		<p>POJISTNÝ PŘEPAD DN 100</p> <ul style="list-style-type: none"> UMÍSTĚNÍ DLE KONSTRUKČNÍHO VÝKRESU STŘECHY S PVC MANŽETOU 	2
OV3		<p>KARUSELOVÉ DVEŘE</p> <ul style="list-style-type: none"> S TŘEMI KŘÍDLY POLOMĚR DVEŘÍ CCÁ 1730mm V RÁMCI REALIZACE NUTNO ZKOORDINOVAT ROZMĚROVÉ A TVAROVÉ ŘEŠENÍ S VÝROBCEM PROSKLENÉ FASÁDY 	1
OV4		<p>PHP PRÁŠKOVÝ 34A/183B/C</p> <ul style="list-style-type: none"> NUTNO KOORDINOVAT S VÝKRESY PBŘ POČET A UMÍSTĚNÍ DLE D.1.3 - POŽÁRNĚ BEZPEČNOSTNÍ ŘEŠENÍ 	1




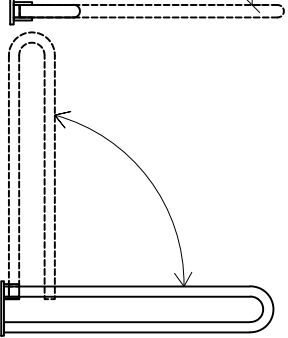


POZNÁMKY

VÝPIS OSTATNÍCH VÝROBKŮ

OZN.	SCHÉMA	POPIS	POČET (KS)
OV5		UMYVADLOVÁ BATERIE S PRODLOUŽENOU PÁKOU PRO OOSPO <ul style="list-style-type: none"> KONSTRUKCE: STOJÁNKOVÁ BARVA: CHROM RYCHLOMONTÁŽNÍ SYSTÉM 	1
		MODUL PRO UMYVADLO DO SDK PŘEDSTĚNY <ul style="list-style-type: none"> MONTÁŽNÍ PRVEK PRO UMYVADLO, 82–98 CM, 	
		UMYVADLO PRO OOSPO <ul style="list-style-type: none"> UMYVADLO PRO OSOBY S OMEZENOU SCHOPNOSTÍ POHYBU NEBO ORIENTACE ROZMĚRY: ŠXVXH - 64x55 cm NUTNOST DOKOUPIT MONTÁŽNÍ SADU SE SIFONEM 	
		2X MADLO K UMYVADLU PRO OOSPO <ul style="list-style-type: none"> DODÁVÁNO VČETNĚ MONTÁŽNÍHO PŘÍSLUŠENSTVÍ, POMOCÍ 6 ŠROUBŮ A VRUTŮ DO PEVNÉ ZDI PRŮMĚR MADEL 3,2 cm NOSNOST MADLA V KRAJNÍ POLOZE 100 kg 	
	 	ZÁSOBNÍK NA HYGIENICKÉ SÁČKY <ul style="list-style-type: none"> MATERIÁL: PLAST ABS ROZMĚR: (ŠXVXH): 95X135X32 	
		DÁVKOVAČ MÝDLA <ul style="list-style-type: none"> MATERIÁL: UŠLECHTILÁ NEREZOVÁ OCEL PRO OBJEM NÁPLNĚ 700 ml UZAMYKATELNÝ NA KLÍČEK 	
		SKLOPNÉ ZRCADLO S ÚCHYTEM <ul style="list-style-type: none"> ROZMĚR NAPŘ: 60/50 mm, 60/40 mm NEBO 50/40 mm S MOŽNOSTÍ NAKLOPENÍ O 10° ÚCHYTY V NEREZOVÉM PROVEDENÍ 	



POZNÁMKY

VÝPIS OSTATNÍCH VÝROBKŮ

OZN.	SCHÉMA	POPIS	POČET (KS)
		WC PRO OOSPO <ul style="list-style-type: none"> ZÁVĚSNÉ WC, NUTNO OVĚŘIT KOMPATIBILITU SE ZÁVĚSNÝM MODULEM PLASTOVÉ BÍLÉ PRKÉNKO + SEDÁTKO S MECHANIZMU V PANTU VÍKA PRO ZAVÍRÁNÍ PRKÉNKA SOUČÁSTÍ BALENÍ JSOU POTŘEBNÉ ŠROUBY A HMOŽDINKY PRO UPEVNĚNÍ MADLA DOPORUČENÁ VÝŠKA INSTALACE JE 470 - 500 mm 	
		MODUL PRO TOALETU PRO OOSPO DO SDK PŘEDSTĚNY <ul style="list-style-type: none"> NÁDRŽKA DO PŘEDSTĚNY K WC (MUSÍ BÝT KOMPAKTNÍ S OVLÁDACÍM TLAČÍTKEM) ROZMĚRY - 1120x 500 x 120 cm 	
OV6	PEVNÉ MADLO K WC  SKLOPNÉ MADLO K WC 	PEVNÉ MADLO K WC <ul style="list-style-type: none"> MATERIÁL: NEREZOVÁ OCEL - ČSN 17346 (316) PRŮMĚR PROFILU: 25 mm HORNÍ HRANA MADLA 800 mm BARVA: STŘÍBRNÁ (NUTNO KONZULTOVAT S AUTORSKÝM DOZOREM STAVBY) NOSNOST: 120 kg SOUČÁSTÍ BALENÍ JSOU POTŘEBNÉ ŠROUBY A HMOŽDINKY PRO UPEVNĚNÍ MADLA SKLOPNÉ MADLO K WC <ul style="list-style-type: none"> MATERIÁL: NEREZOVÁ OCEL - ČSN 17346 (316) PRŮMĚR PROFILU: 25 mm BARVA: STŘÍBRNÁ NOSNOST: 120 kg S PEVNÝM KLOUBOVÝM UPEVNĚNÍM SOUČÁSTÍ BALENÍ JSOU POTŘEBNÉ ŠROUBY A HMOŽDINKY PRO UPEVNĚNÍ MADLA 	1
		ZÁSOBNÍK NA TOALETNÍ PAPÍR <ul style="list-style-type: none"> POUŽITÍ: NA TOALETNÍ PAPÍR PRŮMĚR 28 CM MATERIÁL: PLAST ABS ROZMĚR: 360 X 437 X 133 MM UMÍSTĚNÍ - MÍSTNOSTI 2X307, 306, 2X305	
		SPLACHOVACÍ TLAČÍTKO <ul style="list-style-type: none"> MECHANICKÉ SPLACHOVACÍ TLAČÍTKO, PLASTOVÉ POVRCHOVÁ ÚPRAVA: CHROM (NUTNO KONZULTOVAT S AUTORSKÝM DOZOREM) MUSÍ BÝT KOMPATIBILNÍ S MODULEM V PŘEDSTĚNĚ 	

POZNÁMKY

VÝPIS OSTATNÍCH VÝROBKŮ

OZN.	SCHÉMA	POPIS	POČET (KS)
OV10	 	<p><u>STŘEŠNÍ JISTÍCÍ SYSTÉM</u></p> <ul style="list-style-type: none"> • NA PŘÍSTAVBĚ: KOTEVNÍ BODY STŘEŠNÍHO BEZPEČNOSTNÍHO SYSTÉMU • BARVA NEREZ • JISTÍCÍ NEREZOVÉ LANO 6 mm • CELKOVÁ DĚLKA DLE PD 158,4 m (BUDE PŘI REALIZACI OVĚŘENO) <p>UMÍSTĚNÍ: VEDENO NA CELÉM OBJEKTU</p>	7

POZNÁMKY